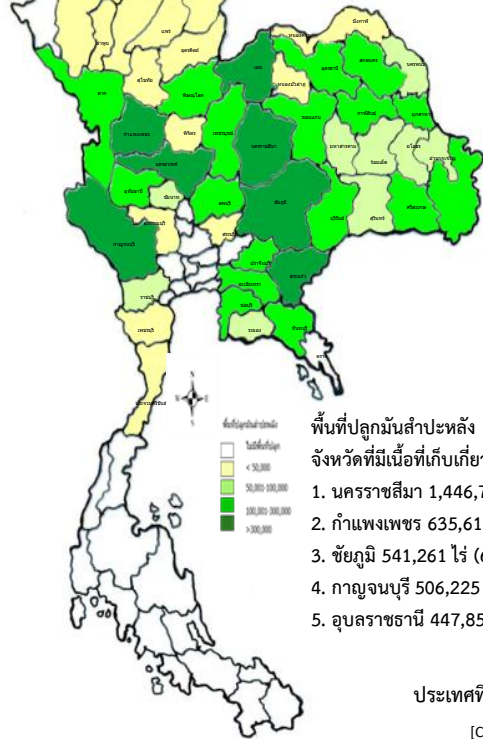


มันสำปะหลัง ชื่อสามัญ/ชื่อภาษาอังกฤษ : Cassava หรือ Tapioca
 ชื่อวิทยาศาสตร์ : *Manihot esculenta (L.) Crantz*
 วงศ์ Euphorbiaceae
 โดย นางสุมาลี ชินวงค์
 อำนวยการกลุ่มส่งเสริมพืชเส้นใยและพืชหัว
 กลุ่มส่งเสริมพืชเส้นใยและพืชหัว



1. นครราชสีมา 1,446,706 ไร่ (16.59%)
2. กำแพงเพชร 635,615 ไร่ (7.29 %)
3. ชัยภูมิ 541,261 ไร่ (6.21 %)
4. กาญจนบุรี 506,225 ไร่ (5.81 %)
5. อุบลราชธานี 447,850 ไร่ (5.13 %)

สถิติการผลิต

รายการ/ ปี	2560	2561	2562*
จำนวนผู้ปลูก (ครัวเรือน)	544,774	494,618	500,295
เนื้อที่เก็บเกี่ยว (ล้านไร่)	8.714	8.025	8.405
ผลผลิตรวม (ล้านตัน)	30.495	27.875	29.975
ผลผลิตเฉลี่ย (กก./ไร่)	3,499	3,474	3,566
ราคาที่เกษตรกรขายได้ (บาท/ตัน)	1,677	2,180	2,200
ต้นทุนผันแปร (บาท/ไร่)	5,613.08	5,578.87	-
ต้นทุนคงที่ (บาท)	1,017.58	1,027.97	-
ต้นทุนรวม (ไร่)	6,630.66	6,606.84	-
ต้นทุนรวม (กก.)	1.90	1.90	-
แหล่งรับซื้อมันสำปะหลัง			
• ลานมัน	2,753	2,753	2,753
• โรงแป้ง	94	96	96
• โรงมันอัดเม็ด	51	51	51
• โรงงานเอทานอล	7	7	7
พันธุ์ส่งเสริม			
ระยอง 5 ระยอง 7 ระยอง 9 ระยอง 11 ระยอง 72 ระยอง 60			
ระยอง 90 เกษตรศาสตร์ 50 หัวยง 60 หัวยง 80 เกษตรศาสตร์ 72			
* ข้อมูลประมาณการ ณ เดือนมีนาคม 2562 สศก.			

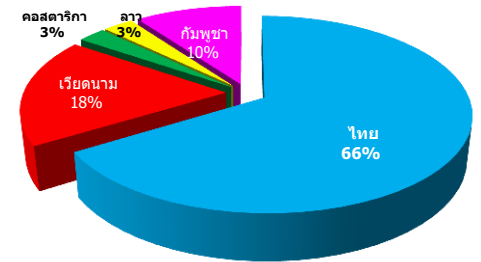
ประเทศคู่ค้าที่สำคัญ

มันเส้น : จีน
 มันอัดเม็ด : เนเธอร์แลนด์
 ญี่ปุ่น
 แป้งมัน : ญี่ปุ่น จีน
 อินโดนีเซีย และเกาหลีใต้
 แป้งมันตัดแปร : ญี่ปุ่น จีน
 อินโดนีเซีย

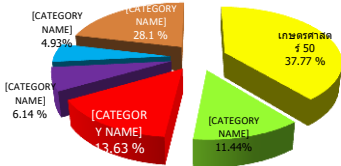
ประเทศผู้ผลิตที่สำคัญ (ล้านตัน)

1. ไนจีเรีย 56.00
 2. ไทย 27.24
 3. อินโดนีเซีย 21.00
 4. บราซิล 20.94
 5. กานา 19.44
- ประเทศส่งออก**
1. ไทย 64.46 %
 2. เวียดนาม 17.70 %
 3. กัมพูชา 9.75 %
 4. ลาว 2.76 %
 5. คอสตาริกา 2.55 %

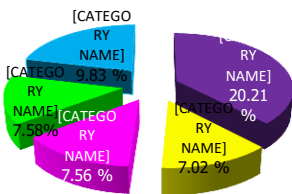
ประเทศส่งออกมากที่สุดของโลก



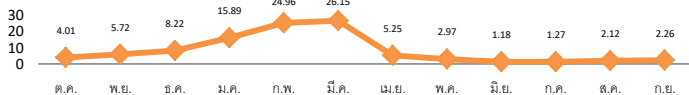
พื้นที่นิยมปลูกมาก 5 อันดับแรก



ประเทศที่มีผลผลิตมาก 5 อันดับแรก



ประมาณการ ร้อยละปริมาณผลผลิตรายเดือน ปีเพาะปลูก 2561/2562



ปริมาณและมูลค่าการส่งออกมันสำปะหลังและผลิตภัณฑ์ ปีเพาะปลูก 2561/62

การส่งออก	ปี 2560 (ม.ค. - ธ.ค.)		ปี 2561 (ม.ค. - ธ.ค.)		ปี 2561 (ม.ค. - ก.พ.)		ปี 2562 (ม.ค. - ก.พ.)	
	ปริมาณ	มูลค่า	ปริมาณ	มูลค่า	ปริมาณ	มูลค่า	ปริมาณ	มูลค่า
มันเส้นและมันอัดเม็ด	6.367	36,084	3.981	25,223	1.165	7,859	0.562	3,814
แป้งมันดิบ	3.133	35,090	2.934	44,343	0.541	7,225	0.654	9,022
แป้งแปรรูป	0.968	20,016	0.985	23,019	0.154	3,323	0.153	2,624
ผลิตภัณฑ์อื่นๆ	0.582	1,844	0.283	2,065	0.056	307	0.027	225
รวม	11.050	93,034	8.183	94,650	1.916	18,714	1.396	15,685

ที่มา : สำนักงานเศรษฐกิจการเกษตร

: กรมศุลกากร

หน่วย : ปริมาณ = ล้านตัน

มูลค่า = ล้านบาท

สถานการณ์ปัจจุบัน

1. การคาดการณ์สถานการณ์การผลิตมันสำปะหลังของสำนักงานเศรษฐกิจการเกษตร ในปี 2561/62 ประมาณ 31.55 ล้านตัน เพิ่มขึ้นร้อยละ 7.43
2. คาดว่าผลผลิตจะกระจุกตัวมากในช่วงเดือนธันวาคม 2561 - มีนาคม 2562 ประมาณ 23.72 ล้านตัน คิดเป็นร้อยละ 75.18 ของผลผลิตทั้งหมด ขณะนี้มีผลผลิตออกสู่ตลาดแล้ว 21.13 ล้านตัน คิดเป็นร้อยละ 66.96
3. สถานการณ์ด้านราคาผลผลิต ราคาหัวมันสดเชื้อแป้ง 25 % ราคา 2.30 - 2.50 บาท/ก.ก. ราคาหัวมันสดคละ ราคา 2.14 บาท/ก.ก.
4. สถานการณ์โรคใบด่างมันสำปะหลัง จากรายงานการสำรวจของกรมวิชาการเกษตรและกรมส่งเสริมการเกษตร ยังไม่พบการระบาดเพิ่มเติม รวมถึงขณะนี้ฝ่ายเลขานุการ นบมส. (กรมการค้าภายใน) ได้ดำเนินการโครงการเยียวยาเกษตรกรผู้ได้รับผลกระทบจากการต้องทำลายท่อนพันธุ์มันสำปะหลังจากการเกิดโรค ซึ่งขั้นตอนอยู่ระหว่างการพิจารณาของกระทรวงการคลัง
5. การกำหนดด้านการนำเข้ามันสำปะหลังและผลิตภัณฑ์มันสำปะหลัง รัฐมนตรีช่วยว่าการกระทรวงพาณิชย์ได้ลงนามในประกาศฯ เมื่อวันที่ 21 มี.ค. 62 และจะมีผลบังคับใช้ตั้งแต่วันที่ 30 มีนาคม 2562 เป็นต้นไป